



HAFELE



SẢN PHẨM GIA DỤNG

EDITION 01

2018



Được thành lập tại Đức vào năm 1923, Häfele là thương hiệu danh tiếng trên thế giới về giải pháp dự án và nhà ở thông minh. Không chỉ đạt tiêu chuẩn chất lượng uy tín của Đức, các dải sản phẩm cao cấp của Häfele còn được phát triển với triết lý “dễ dàng” và “công năng” để mang đến những giải pháp đáng tin cậy cho các chuyên gia lẫn người tiêu dùng.

Đến Việt Nam vào năm 1998, Häfele đã không ngừng phát triển, mở rộng sản phẩm và dịch vụ để giúp người Việt Nam cải thiện hơn nữa tính hiệu quả của những không gian quan trọng trong nhà mình, bao gồm bếp, tủ quần áo, phòng tắm và an ninh cửa.

Sở hữu các giải pháp tiên tiến, dịch vụ giao hàng vượt trội cùng đội ngũ nhân viên tận tâm, Häfele Việt Nam kỳ vọng sẽ tạo thêm nhiều không gian sống hiện đại và tối ưu cho người Việt Nam trong tương lai.



MỤC LỤC



04

BẾP



08

MÁY HÚT MÙI



10

LÒ NƯỚNG



12

MÁY RỬA CHÉN



14

MÁY XAY, MÁY ÉP



18

KHOÁ ĐIỆN TỬ

CHẾ ĐỘ BẢO HÀNH

- > Bảo hành lên đến 2 năm cho các sản phẩm bếp, máy hút mùi, lò nướng và máy rửa chén.
- > Các sản phẩm máy xay, máy ép và khoá điện tử được bảo hành 1 năm.

 **DEUTSCHE
QUALITÄT**
SEIT 1923

CHẤT LƯỢNG ĐỨC. TỪ NĂM 1923.



BẾP ĐIỆN TỬ, BẾP GAS



Tự nhận diện xoong nổi:

Bếp từ sẽ tự động ngắt nhiệt khi nhấc nổi khỏi bếp.



Điều khiển cảm ứng với 9 mức gia nhiệt:

Chạm nhẹ để chọn mức nhiệt độ phù hợp với từng vùng nấu.



Chế độ gia nhiệt nhanh (Boost):

Tăng nhiệt độ siêu tốc.



Hẹn giờ:

Giúp nấu ăn ngon hơn và an toàn hơn.



Chế độ chống tràn:

Bếp tự động tắt khi thức ăn trong nồi trào ra bằng điều khiển.



Khóa trẻ em:

An toàn cho người sử dụng.



Mặt kính SCHOTT Ceran:

Chống trầy, chịu lực tốt, vệ sinh bếp dễ dàng.



Đánh lửa bằng pin

Hoạt động êm ái và bền bỉ.



Bộ chia lửa sản xuất tại Châu Âu

Hoạt động hiệu quả và tiết kiệm nhiên liệu.


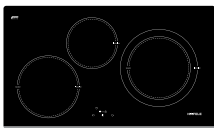







Bảo hành 2 năm:

An tâm hơn với chế độ bảo hành lên đến 2 năm.



BẾP ĐIỆN TỬ

Bếp từ 3 vùng nấu	Bếp từ 2 vùng nấu	Bếp từ kết hợp điện 2 vùng nấu
536.61.585	536.61.575	536.61.565
		
		
22.990.000 Đ	19.990.000 Đ	18.990.000 Đ
		
<ul style="list-style-type: none"> > 3 vùng nấu cảm ứng từ: <ul style="list-style-type: none"> - Vùng giữa: 180 mm - 1,4 kW - Vùng bên trái: 220 mm - 2,3/3,0 kW (gia nhiệt nhanh) - Vùng bên phải: 270 mm - 2,3/3,0 kW (gia nhiệt nhanh) > Mặt gốm thủy tinh SCHOTT, vát cạnh trước 12 mm > Điều khiển chọn, 9 mức gia nhiệt > Chức năng gia nhiệt nhanh > Tự nhận diện xoong nồi > Chức năng hẹn giờ > Khóa trẻ em > Hiển thị nhiệt dư (báo hiệu bề mặt nóng) > An toàn khi tràn (tự động tắt bếp) 	<ul style="list-style-type: none"> > 2 vùng nấu cảm ứng từ: <ul style="list-style-type: none"> 210 mm - 2/2,3 kW (gia nhiệt nhanh) > Mặt gốm thủy tinh SCHOTT, vát cạnh trước 12 mm > Điều khiển cảm ứng trượt, 9 mức gia nhiệt > Chức năng gia nhiệt nhanh > Tự nhận diện xoong nồi > Chức năng hẹn giờ > Khóa trẻ em > Hiển thị nhiệt dư (báo hiệu bề mặt nóng) > An toàn khi tràn (tự động tắt bếp) 	<ul style="list-style-type: none"> > 1 vùng nấu cảm ứng từ: <ul style="list-style-type: none"> 210 mm - 2/2,3 kW (gia nhiệt nhanh), 1 vùng nấu điện: 210 - 2,3 kW > Mặt gốm thủy tinh SCHOTT, vát cạnh trước 12 mm > Điều khiển cảm ứng trượt, 9 mức gia nhiệt > Chức năng gia nhiệt nhanh > Tự nhận diện xoong nồi > Chức năng hẹn giờ > Khóa trẻ em > Hiển thị nhiệt dư (báo hiệu bề mặt nóng) > An toàn khi tràn (tự động tắt bếp)
<ul style="list-style-type: none"> > Tổng công suất: 6,7 kW > Hiệu điện thế: 220 - 240 V > Tần số: 50/60 Hz > Kích thước sản phẩm: 770R x 450S x 68C mm > Kích thước học tủ: 710R x 410S mm 	<ul style="list-style-type: none"> > Tổng công suất: 4,6 kW > Hiệu điện thế: 220 - 240 V > Tần số: 50/60 Hz > Kích thước sản phẩm: 770R x 450S x 60C mm > Kích thước học tủ: 685R x 375S mm 	<ul style="list-style-type: none"> > Tổng công suất: 4,6 kW > Hiệu điện thế: 220 - 240 V > Tần số: 50/60 Hz > Kích thước sản phẩm: 770R x 450S x 60C mm > Kích thước học tủ: 685R x 375S mm

BẾP GAS

Bếp gas 3 vùng nấu

533.02.839



6.990.000 Đ



- > 3 vùng nấu:
 - Phía bên trái: 3,5 kW
 - Trung tâm: 1,75 kW
 - Phía bên phải: 3,5 kW
- > Mặt kính chịu lực 8 mm
- > Kiếng đỡ nổi bằng gang
- > Điều khiển bằng nút vặn
- > Đánh lửa bằng pin 1,5 V
- > Bộ chia lửa sản xuất tại Châu Âu
- > Cảm biến an toàn tự động khóa gas

- > Kích thước sản phẩm:
780R x 450S x 120C mm
- > Kích thước hộp tủ:
685R x 405S mm

Bếp gas 2 vùng nấu

533.02.849



5.990.000 Đ



- > 2 vùng nấu 3,5 kW
- > Mặt kính chịu lực 8 mm
- > Kiếng đỡ nổi bằng gang
- > Đánh lửa bằng pin
- > Bộ chia lửa sản xuất tại Châu Âu
- > Cảm biến an toàn tự động khóa gas

- > Kích thước sản phẩm:
780R x 450S x 120C mm
- > Kích thước hộp tủ:
685R x 405S mm

Giá đã bao gồm 10% VAT



MÁY HÚT MÙI



Vật liệu bằng thép không gỉ:

An toàn và bền bỉ



Chức năng hẹn giờ:

Thêm phần tiện dụng



3 tốc độ hút:

Đễ dàng tùy chỉnh phù hợp nhu cầu sử dụng



Bảo hành 2 năm:

An tâm hơn với chế độ bảo hành lên đến 2 năm



Điều khiển cảm ứng:

Đễ dàng sử dụng

MÁY HÚT MÙI

Máy hút mùi âm tủ 70 cm

538.86.095



3.990.000 Đ



- > Vật liệu bằng thép không gỉ 430
- > 3 tốc độ hút
- > Điều khiển cảm ứng
- > Công suất hút: 440m³/h
- > Lưới lọc bằng nhôm 3 lớp
- > Động cơ: 2 x 80 W
- > Đèn máy hút LED 2 x 1,5 W
- > Bộ lọc than hoạt tính đi kèm

- > Tổng công suất: 163 W
- > Hiệu điện thế: 220 - 240 V
- > Kích thước sản phẩm:
695R x 480S x 100C mm

Máy hút mùi treo tường 90 cm

538.80.272



12.990.000 Đ



- > Vật liệu bằng thép không gỉ 430
- > 3 tốc độ hút
- > Điều khiển cảm ứng
- > Công suất hút: 750 m³/h
- > Lưới lọc bằng nhôm 3 lớp
- > Đèn LED bằng điều khiển
- > Động cơ 1 x 210 W
- > Bộ lọc than hoạt tính đi kèm

- > Tổng công suất: 218 W
- > Hiệu điện thế: 220 - 240 V
- > Kích thước sản phẩm:
900R x 500S x 548-1000C mm

Giá đã bao gồm 10% VAT

LÒ NƯỚNG



Cửa kính 2 lớp cách nhiệt:

Giữ nhiệt độ bề mặt cửa lò luôn ở mức 35 độ C trong lúc hoạt động.



Hệ thống giữ nhiệt DC Plus:

Làm nguội và bảo vệ an toàn phần bên ngoài lò nướng.



Bề mặt thép không gỉ:

Giữ bề mặt lò nướng luôn sáng bóng.



Khóa trẻ em:

An toàn cho người sử dụng.



Phương pháp vệ sinh thủy phân

Giúp cho việc vệ sinh lò dễ dàng hơn và bảo vệ môi trường.



Tiết kiệm điện loại A Châu Âu:

Mức tiết kiệm năng lượng xếp loại A theo chuẩn của Châu Âu.



Bảo hành 2 năm:

An tâm hơn với chế độ bảo hành lên đến 2 năm.

LÒ NƯỚNG

Lò nướng âm tủ 61L	Lò nướng âm tủ 65L
--------------------	--------------------

535.00.350



11.990.000 Đ



- > Dung tích: 61 lít
- > Cửa kính 2 lớp cách nhiệt
- > Bề mặt thép không gỉ
- > Điều khiển bằng 2 nút vặn và 1 màn hình cảm ứng
- > Nhiệt độ nướng cao nhất 275°C
- > Chức năng vệ sinh bằng phương pháp thủy phân
- > Tiêu chuẩn tiết kiệm năng lượng: A
- > Hẹn giờ

- > Công suất: 2200 W
- > Hiệu điện thế: 220 - 240 V
- > Kích thước sản phẩm: 597R x 547S x 595C mm
- > Kích thước hộc tủ: 560-568R x 550S x 600C mm

535.00.340



13.990.000 Đ



- > Dung tích: 65 lít
- > Cửa kính 2 lớp cách nhiệt
- > Bề mặt thép không gỉ
- > Điều khiển bằng 2 nút vặn và 1 màn hình cảm ứng
- > Nhiệt độ nướng cao nhất 275°C
- > Chức năng vệ sinh bằng phương pháp thủy phân
- > Tiêu chuẩn tiết kiệm năng lượng: A
- > Hệ thống giữ nhiệt **DC plus**
- > Hẹn giờ

- > Công suất: 3300 W
- > Hiệu điện thế: 220 - 240 V
- > Kích thước sản phẩm: 597R x 547S x 595C mm
- > Kích thước hộc tủ: 560-568R x 550S x 583-600C mm



MÁY RỬA CHÉN



Màn hình hiển thị LED:

Sang trọng, dễ sử dụng.



Bảo hành 2 năm:

An tâm hơn với chế độ bảo hành lên đến 2 năm.



Tiết kiệm điện loại A+ Châu Âu:

Mức tiết kiệm năng lượng xếp loại A+ theo chuẩn của Châu Âu.



Tiết kiệm điện loại A++ Châu Âu:

Mức tiết kiệm năng lượng xếp loại A++ theo chuẩn của Châu Âu.

MÁY RỬA CHÉN

Máy rửa chén để bàn

538.21.190



11.990.000 Đ



- > Dung tích: 6 bộ đồ ăn Châu Âu
- > Điều khiển nút nhấn
- > 6 chương trình rửa: Rửa tiết kiệm, Rửa mạnh, Rửa thường...
- > Độ ồn: 49 dB
- > Tiêu chuẩn tiết kiệm năng lượng A+

- > Mức tiêu thụ điện: 0,61 kWh/ 1 lần rửa*
- > Mức tiêu thụ nước: 8 lít/ 1 lần rửa*
- > Hiệu điện thế: 220 – 240 V
- > Tần số: 50 Hz
- > Công suất: 1170 – 1380 W
- > Kích thước sản phẩm:
500R x 550S x 438C mm

**Mức tiêu thụ đo theo chương trình rửa Eco*

Máy rửa chén độc lập

538.21.200



19.990.000 Đ



- > Dung tích: 15 bộ đồ ăn Châu Âu
- > Điều khiển điện tử
- > 8 chương trình rửa: Rửa tiết kiệm, Rửa mạnh, Rửa thường...
- > Độ ồn: 44 dB
- > Tiêu chuẩn tiết kiệm năng lượng A++

- > Mức tiêu thụ điện: 0,93 kWh/ 1 lần rửa*
- > Mức tiêu thụ nước: 10 lít/ 1 lần rửa*
- > Hiệu điện thế: 220 – 240 V
- > Tần số: 50 Hz
- > Công suất: 1930 W
- > Kích thước sản phẩm:
598R x 610D x 845C mm

**Mức tiêu thụ đo theo chương trình rửa Eco*

Giá đã bao gồm 10% VAT

MÁY XAY, MÁY ÉP



Lưỡi dao và lưới lọc bằng thép không gỉ:

An toàn cho sức khỏe.



Độ ồn thấp:

Hoạt động êm ái.



Bảo vệ quá nhiệt động cơ:

Động cơ sẽ tự động ngắt khi nhiệt độ vượt mức cho phép.



Cối xay 2 trong 1:

Cối xay cũng là bình đựng tiện dụng mang đi.



Đễ dàng vệ sinh:

Các thành phần có thể tháo lắp đơn giản giúp cho việc vệ sinh dễ dàng hơn.

MÁY XAY, MÁY ÉP

Máy xay sinh tố mini	Máy vắt cam	Máy xay cầm tay
----------------------	-------------	-----------------

535.43.263



850.000 Đ



- > Đa chức năng, dễ dàng sử dụng
- > Thiết kế nhỏ tiện dụng, phù hợp đem theo khi du lịch
- > Cối xay có thể lật ngược lại và chứa thức uống
- > Lưỡi dao bằng thép không gỉ, có thể tháo rời dễ dàng vệ sinh
- > Cối xay dung tích 600 ml
- > Mặt ngoài bằng thép không gỉ, chức năng khóa an toàn

- > Hiệu điện thế: 220 - 240 V
- > Tần số: 50/60 Hz
- > Công suất: 350 W

535.43.089



1.090.000 Đ



- > Vỏ ngoài bằng thép không gỉ và lưới lọc bằng nhựa
- > Bộ phận có thể tháo rời dễ dàng vệ sinh
- > Chức năng chống nhỏ giọt
- > Thiết kế hình trụ chống bụi xâm nhập
- > Ít tiếng ồn khi vận hành
- > Chân cao su chống trượt

- > Hiệu điện thế: 220 - 240 V
- > Tần số: 50Hz
- > Công suất: 100 W

535.43.090



1.590.000 Đ



- > Công suất mạnh mẽ, độ ồn thấp
- > Thiết kế máy dài với lưỡi dao bằng thép không gỉ
- > 5 mức hoạt động với điều khiển chọn
- > Thiết kế gọn dễ dàng sử dụng
- > Cối xay lớn 1600 ml với nhiều tính năng: cắt, xay nhuyễn, xắt nhỏ, ù...
- > Kèm theo cốc 1L

- > Hiệu điện thế: 220 - 240 V
- > Tần số: 50Hz
- > Công suất: 800 W

MÁY XAY, MÁY ÉP

Máy xay sinh tố	Máy ép trái cây	Máy ép trái cây chậm
-----------------	-----------------	----------------------

535.43.262

535.43.086

535.43.087



2.390.000 Đ



- > Thiết kế hiện đại, tinh tế mang phong cách Châu Âu
- > Vật liệu bên ngoài và lưỡi dao bằng thép không gỉ
- > Bộ phận có thể tháo rời dễ dàng vệ sinh và lau chùi
- > Nhiều tốc độ khác nhau và có đèn LED
- > Bảo vệ quá nhiệt cho động cơ, khóa an toàn
- > Phụ kiện kèm cốc đựng 1.5L

- > Hiệu điện thế: 220 - 240 V
- > Tần số: 50/60 Hz
- > Công suất: 1000 W



1.490.000Đ



- > Thiết kế gọn, dễ dàng đặt ở nhiều nơi trong bếp
- > Ống nhồi rộng đường kính 65mm
- > Có thể ép nhiều loại táo, cà rốt, lê...
- > Cốc chứa bã dung tích 1,4L và bình đựng nước trái cây 500ml
- > Mặt ngoài bằng thép không gỉ
- > Bảo vệ quá nhiệt cho động cơ với hai chế độ khóa an toàn
- > Lưới lọc bằng thép không gỉ bảo đảm vệ sinh
- > Hai mức tốc độ

- > Hiệu điện thế: 220 - 240 V
- > Tần số: 50/60 Hz
- > Công suất: 400 W



3.790.000Đ



- > Động cơ DC mang lại hiệu suất ép hiệu quả
- > Dễ dàng tháo lắp, vệ sinh
- > Có thể sử dụng với nhiều loại trái cây, hoa quả
- > Mặt ngoài bằng thép không gỉ

- > Hiệu điện thế: 220 - 240 V
- > Tần số: 50/60 Hz
- > Công suất: 200 W

KHÓA ĐIỆN TỬ



Vân tay:

Đăng ký lên đến 200 dấu vân tay.



Thẻ từ:

Đăng ký lên đến 50 thẻ từ.



Chìa khoá khẩn cấp:

Chìa khoá cơ đi kèm trong trường hợp khẩn cấp.



Dễ dàng lắp đặt

Lắp đặt và cài đặt dễ dàng theo hướng dẫn đi kèm.

KHÓA ĐIỆN TỬ

Khóa điện tử EL7200

912.05.714



6.369.000 Đ



> **Vật liệu:**

- Mặt khóa ngoài: Nhôm, kẽm, Polyme, nhựa ABS
- Mặt khóa trong: Nhôm, kẽm, nhựa ABS
- Bề mặt bên ngoài: Phủ kim loại 3 lớp

> **Hoạt động:**

- Vận hành bằng mật mã, thẻ từ, chìa khóa cơ
- Mật mã chủ và mật mã người dùng
- Đăng ký lên đến 50 thẻ từ, 2 mật mã
- Màu hoàn thiện: Màu đen
- Nhiệt độ vận hành: 20°C~50°C
- Nguồn điện: 8 AA Batteries
- Nguồn điện khẩn cấp: pin DC9V (không bao gồm)
- Tuổi thọ pin: 1 năm

> **Trọn bộ gồm**

- 2 thẻ từ lớn 85 x 54 mm
- 2 thẻ từ nhỏ 45 x 15 mm
- 3 chìa cơ

> **Kích thước:**

- Độ dày cửa: 40-90mm
- Khoảng cách cửa - khung cửa: tối thiểu 3 mm
- Độ cửa: tối thiểu 120 mm
- Kích thước mặt khóa ngoài: R76,7 x C304,6 x S24 mm
- Kích thước mặt khóa trong: R78,5 x C310,5 x D35 mm

Khóa điện tử EL7700

912.05.718



7.513.000 Đ



> **Vật liệu:**

- Mặt khóa ngoài: Nhôm, kẽm, Polyme, nhựa ABS
- Mặt khóa trong: Nhôm, kẽm, nhựa ABS
- Bề mặt bên ngoài: Phủ kim loại 3 lớp

> **Hoạt động:**

- Vận hành bằng vân tay, mật mã, thẻ từ, chìa khóa cơ
- Mật mã chủ và mật mã người dùng
- Đăng ký lên đến 200 dấu vân tay, 50 thẻ từ, 2 mật mã
- Màu hoàn thiện: Màu đen
- Nhiệt độ vận hành: 20°C~50°C
- Nguồn điện: 4 AA Batteries
- Nguồn điện khẩn cấp: pin DC9V (không bao gồm)
- Tuổi thọ pin: 1 năm

> **Trọn bộ gồm**

- 2 thẻ từ lớn 85 x 54 mm
- 2 thẻ từ nhỏ 45 x 15 mm
- 3 chìa cơ

> **Kích thước:**

- Độ dày cửa: 40-90mm
- Khoảng cách cửa - khung cửa: tối thiểu 3 mm
- Độ cửa: tối thiểu 120 mm
- Kích thước mặt khóa ngoài: R75,5 x C234,5 x D18,5 mm
- Kích thước mặt khóa trong: R78 x C232 x D30 mm

Giá đã bao gồm 10% VAT

CÁC ĐIỀU KIỆN BẢO HÀNH



ĐIỀU KIỆN BẢO HÀNH

- > Sản phẩm còn trong thời hạn bảo hành.
- > Xuất trình phiếu bảo hành hoặc hóa đơn mua hàng (từ Häfele hoặc từ đại lý được ủy quyền của Häfele) khi có yêu cầu bảo hành.
- > Phiếu bảo hành chỉ có giá trị trong phạm vi lãnh thổ Việt Nam.
- > Sản phẩm được sử dụng đúng mục đích, công năng và theo cách thức phù hợp với hướng dẫn của nhà sản xuất.
- > Những hư hỏng, lỗi của sản phẩm được kết luận là do hư hỏng hoặc lỗi của phụ tùng, linh kiện hoặc do lỗi nhà sản xuất.
- > Không sửa chữa được hoặc không khắc phục được những lỗi của sản phẩm. Trường hợp thời gian sửa chữa, khắc phục quá lâu so với quy định (trên 05 tháng), Khách hàng sẽ được cung cấp sản phẩm có chức năng tương tự sản phẩm lỗi để sử dụng tạm thời.
- > Đã thực hiện bảo hành nhiều lần (cho cùng một lỗi) trong thời hạn bảo hành mà vẫn không khắc phục được lỗi. Việc xác định số lần bảo hành đã thực hiện làm căn cứ đối sản phẩm mới tương tự sẽ được Häfele xem xét và toàn quyền quyết định trong từng trường hợp cụ thể.
- > Thời gian bảo hành cho sản phẩm thay thế sẽ là phần thời gian bảo hành còn lại của sản phẩm bị lỗi mua lần đầu tiên.

CÁC HÌNH THỨC ĐỔI SẢN PHẨM MỚI

- > Đổi sản phẩm cùng loại và có tính năng tương tự hoặc đổi sản phẩm cùng loại nhưng có tính năng cao cấp hơn. Tùy theo tình hình thực tế, các bên sẽ thỏa thuận về giá trị còn lại của sản phẩm hư hỏng bị thay thế để làm căn cứ đổi sản phẩm mới tương tự theo điều khoản này.
- > Theo đó, các bên sẽ thống nhất số tiền chênh lệch giữa giá của sản phẩm mới thay thế và sản phẩm lỗi bị thay thế mà một bên cần thanh toán cho bên còn lại tại thời điểm đổi sản phẩm.

Tất cả các phụ tùng, linh kiện hoặc sản phẩm bị lỗi, hư hỏng hoặc khiếm khuyết và được thay thế theo điều khoản bảo hành này sẽ trở thành tài sản của Häfele.

HÄFELE

www.hafelehome.com.vn

Häfele VN LLC.

Lầu 3, Tòa nhà Ree

Số 9 Đường Đoàn Văn Bơ,

Quận 4, TP. Hồ Chí Minh

Phone: (+84 28) 39 113 113

Email: info@hafele.com.vn

